

Правила заполнения бланков
основного государственного экзамена в 2019 году

1. Общие положения

Для записи ответов участников основного государственного экзамена (далее – ОГЭ) на задания экзаменационной работы используются три вида бланков: Бланк ответов № 1, Бланк ответов №2 (двусторонний), Дополнительный бланк ответов № 2 (двусторонний).

Все бланки являются машиночитаемыми формами, имеют размер 210 мм × 297 мм.

Бланки ОГЭ заполняются гелиевой или капиллярной ручкой с чернилами черного цвета.

Участник экзамена должен изображать каждую цифру и букву во всех заполняемых полях бланков, тщательно копируя образец ее написания из строки с образцами написания символов, расположенной в верхней части бланка ответов № 1. Небрежное написание символов может привести к тому, что при автоматизированной обработке символ может быть распознан неправильно.

Каждое поле в бланках заполняется, начиная с первой позиции (в том числе и поля для занесения фамилии, имени и отчества участника экзамена).

Если участник экзамена не имеет информации для заполнения какого-то конкретного поля, он должен оставить его пустым (не делать прочерков).

Категорически запрещается:

делать в полях бланков, вне полей бланков или в полях, заполненных типографским способом, какие-либо записи и (или) пометки, не относящиеся к содержанию полей бланков;

использовать для заполнения иные письменные принадлежности, средства для исправления внесенной в бланки информации (корректирующую жидкость, ластик и др.).

2. Заполнение Бланка ответов № 1



	ГОСУДАРСТВЕННАЯ ИТОГОВАЯ АТТЕСТАЦИЯ ПО ОБРАЗОВАТЕЛЬНЫМ ПРОГРАММАМ ОСНОВНОГО ОБЩЕГО ОБРАЗОВАНИЯ - 2019					
Бланк ответов №1			Дата проведения (ДД-ММ-ГГ)		06 - 06 -19	
	Регион 76	Код образовательной организации	Класс Номер Буква	Код пункта проведения	Номер аудитории	Номер варианта 03308
Код предмета 0 2	Название предмета МАТЕМАТИК			Номер КИМ 0462167		
С порядком проведения государственной итоговой аттестации по образовательным программам основного общего образования см. приложение к Единому образовательному стандарту. Справочные номера КИМ на Бланке с номером КИМ на обратной стороне и любые изменения. Подпись участника строго внутри окошка.						
Заполнять гелевой или капиллярной ручкой ЧЕРНЫМИ чернилами по следующим образцам:						
А Б В Г Д Е Ё Ж З И Й К Л М Н О П Р С Т У Ф Х Ц Ч Ш Щ Ъ Ы Ь Э Ю Я 0 1 2 3 4 5 6 7 8 9 () А В С D E F G H I J K L M N O P Q R S T U V W X Y Z , - ; : Æ Å Ö Ø Æ È É Ê Ë Ì Í Ò Õ Ö Ø Ç						
ВНИМАНИЕ! Все бланки и листы с контрольными измерительными материалами рассматриваются в комплекте.						
Сведения об участнике государственной итоговой аттестации						
Фамилия						
Имя						
Отчество (при наличии)						
Документ	Серия			Номер		
Ответы на задания с кратким ответом ЗАПРЕЩЕНЫ исправления в области ответов.						
1						
2						
3						
4						
5						
6						
7						
8						
9						
10						
11						
12						
13						
14						
15						
16						
17						
18						
19						
20						
21	Задание выполняется на бланке №2					
22	Задание выполняется на бланке №2					
23	Задание выполняется на бланке №2					
24	Задание выполняется на бланке №2					
25	Задание выполняется на бланке №2					
26	Задание выполняется на бланке №2					
27	Не заполняется					
28	Не заполняется					
29	Не заполняется					
30	Не заполняется					
31	Не заполняется					
32	Не заполняется					
Замена ошибочных ответов	-					
Резерв-1						
Резерв-2						
			<input type="checkbox"/> Удален с экзамена в связи с нарушением порядка	<input type="checkbox"/> Не завершил экзамен по уважительной причине		

Рис.1 Бланк ответов №1 по математике

Бланк ответов № 1 предназначен для записи ответов на задания с кратким ответом.

2.1. Регистрационная часть бланка ответов №1

В верхней (регистрационной) части бланка ответов №1 заполняются следующие поля:

Заполнено типографским способом	Заполняет участник ОГЭ
дата проведения экзамена	код образовательной организации
код региона	номер и буква класса (при наличии)
номер варианта	код пункта проведения экзамена
код предмета	номер аудитории
название предмета	подпись участника
номер КИМ	фамилия
	имя
	отчество (при наличии)
	номер и серия документа, удостоверяющего личность

После окончания заполнения регистрационной части бланка ответов №1 и проверки совпадения номера КИМ на бланках ответов и на листах КИМ участник ОГЭ должен поставить свою подпись в специально отведенном для этого поле.

2.2. Ответы на задания с кратким ответом

В средней части бланка ответов № 1 расположены 32 поля для записи ответов на задания с кратким ответом. Максимальное количество таких заданий зависит от КИМ.

Ответы на задания с кратким ответом записываются слева направо от номера задания, начиная с первой позиции. Каждый символ записывается в отдельную ячейку.

Ответ на задание с кратким ответом нужно записывать в такой форме, в которой требуется в инструкции к данному заданию, размещенной в КИМ перед соответствующим заданием или группой заданий.

Краткий ответ, в соответствии с инструкцией к заданию, может быть записан только в виде:

слова или словосочетания;

одного целого числа или комбинации букв и цифр;

десятичной дроби (с использованием цифр, запятой и знака «минус» при необходимости), если в инструкции по выполнению задания указано, что ответ можно дать в виде десятичной дроби;

перечисления требуемых в задании пунктов, разделенных запятыми, если в инструкции к заданию указано, что в ответе элементы необходимо перечислить через запятую.

Если в ответе больше символов чем количество клеточек, отведенное для записи ответов на задания с кратким ответом, то ответ записывается в отведенном для него месте, не обращая внимания на разбиение этого поля на клеточки. Ответ должен быть написан разборчиво, более узкими символами в одну строчку, с использованием всей длины отведенного под него поля. Символы в ответе не должны соприкасаться друг с другом. Термин следует писать полностью. Любые сокращения запрещены.

Пример записи ответов на задания с кратким ответом

19	A	T	O	M															
20	-	1	3	7	,	5													

2.3. Замена ошибочных ответов

Внизу бланка ответов № 1 находятся 8 полей для записи исправленных ответов на задания с кратким ответом взамен ошибочно записанных.

Для замены неправильного ответа нужно в соответствующих полях замены проставить номер задания, ответ на который следует исправить, а рядом записать новое значение ответа на указанное задание.

В случае если в области замены ошибочных ответов на задания с кратким ответом будет заполнено поле для номера задания, а новый ответ не внесен, то для оценивания будет использоваться пустой ответ (т.е. задание будет засчитано невыполненным). Поэтому, в случае неправильного указания номера задания в области замены ошибочных ответов, неправильный номер задания следует зачеркнуть.

Ниже приведен пример замены неправильного ответа на задание № 20.

20	-	1	3	7	,	5													
20		1	3	7	5														

2.4. Отметки о фактах удаления и досрочного завершения экзамена

В нижней части бланка ответов №1 находится область для отметок ответственного организатора в аудитории о фактах удаления участника ОГЭ и досрочного завершения экзамена участником ОГЭ. Ответственный организатор в аудитории заполняет эти поля (ставит символ «крестик»), если участник ОГЭ

удален с экзамена в связи с нарушением установленного порядка проведения ГИА-9 или не закончил экзамен по уважительной причине.

Поля для служебного использования «Резерв-1», «Резерв-2» – не заполняются.

3. Заполнение бланка ответов № 2



ГОСУДАРСТВЕННАЯ ИТОГОВАЯ АТТЕСТАЦИЯ ПО ОБРАЗОВАТЕЛЬНЫМ ПРОГРАММАМ ОСНОВНОГО ОБЩЕГО ОБРАЗОВАНИЯ - 2019				
Лист №		Резерв-3		
		Бланк ответов №2		
	Регион 76	Код предмета 02	Название предмета МАТЕМАТИК	Номер варианта 03308
<p>Перепишите значения полей "Регион", "Код предмета", "Название предмета", "Номер варианта", "Номер КИМ" из Бланка ответов №1. Отвечая на задания с развернутым ответом, пишите аккуратно и разборчиво, соблюдая разметку страницы. Не забудьте указать номер задания, на которое Вы отвечаете. Условия задания переписывать не нужно.</p>				Номер КИМ 0462167
ВНИМАНИЕ! Все бланки и листы с контрольными измерительными материалами рассматриваются в комплексе. Заполнять гелевой ручкой черными чернилами.				
При недостатке места для ответа используйте оборотную сторону бланка.				

Рис. 2 Бланк ответов №2 по математике

Бланк ответов № 2 предназначен для записи ответов на задания с развернутым ответом. Бланк ответов № 2 – двусторонний.

Верхняя часть лицевой стороны бланка – регистрационная, уже заполнена типографским способом. Поле «Резерв – 3» не заполняется.

Основную часть бланка занимает область записи ответов на задания с развернутым ответом. В этой области внутри границ участник ОГЭ вносит ответы на соответствующие задания строго в соответствии с требованиями инструкции к КИМ и к отдельным заданиям КИМ.

При недостатке места для ответов на лицевой стороне бланка ответов № 2 участник ОГЭ должен продолжить записи на оборотной стороне бланка, сделав в нижней части области ответов запись «смотри на обороте».

4. Заполнение дополнительного бланка ответов № 2

ГОСУДАРСТВЕННАЯ ИТОГОВАЯ АТТЕСТАЦИЯ ПО ОБРАЗОВАТЕЛЬНЫМ ПРОГРАММАМ ОСНОВНОГО ОБЩЕГО ОБРАЗОВАНИЯ - 2019			
	Дополнительный бланк ответов №2		Лист № <input type="text"/>
			Резерв-3 <input type="text"/>
	Регион <input type="text"/>	Код предмета <input type="text"/>	Название предмета <input type="text"/>
			Номер варианта <input type="text"/>
Перепишите значения полей "Регион", "Код предмета", "Название предмета", "Номер варианта", "Номер КИМ" из Бланка ответов №1.			Номер КИМ <input type="text"/>
Отвечая на задания с развернутым ответом, пишите аккуратно и разборчиво, соблюдая разметку страницы. Не забудьте указать номер задания, на которое Вы отвечаете. Условия задания переписывать не нужно.			
ВНИМАНИЕ! Данный бланк использовать только после заполнения основного бланка ответов № 2. Заполнять гелевой ручкой черными чернилами.			
При недостатке места для ответа используйте обратную сторону бланка.			

Рис.3 Дополнительный бланк ответов № 2

При недостатке места для ответов на основном бланке ответов № 2 участник ОГЭ должен продолжить записи на дополнительном бланке ответов № 2. Дополнительный бланк ответов № 2 – двусторонний.

Дополнительный бланк ответов № 2 участнику ОГЭ по его требованию выдает организатор в аудитории, который и заполняет регистрационную часть бланка. Ответы, внесенные в каждый следующий дополнительный бланк ответов №2 (включая его оборотную сторону), оцениваются только в случае полностью заполненного предыдущего дополнительного бланка ответов №2 и основного бланка ответов №2.

Информация для заполнения регистрационной части лицевой стороны дополнительного бланка ответов № 2: код региона, код и название предмета, номер варианта, номер КИМ, должна соответствовать информации, внесенной в бланк ответов № 1 и бланк ответов № 2.

Номер листа дополнительного бланка ответов № 2 указывается по порядку с учетом того, что бланка ответов № 2 это лист № 1.

5. Заполнение организатором незаполненных областей бланков

В случае, если бланки ответов №2 и дополнительные бланки ответов № 2 содержат незаполненные области (за исключением регистрационных полей), организаторы погашают их следующим образом: «Z», заполнив все свободное место.